

راهنمای ایجاد کپی برنامه الماس

چرا کپی می‌سازیم:

- ۱- بررسی اسناد حسابداری چند شرکت روی یک سیستم برای حسابداران و مدیران مالی
- ۲- امکان داشتن چندین برنامه روی یک سیستم با اطلاعات پایه و اسناد کاملاً مستقل
- ۳- ساخت برنامه‌ای با اسناد گزینشی از برنامه اصلی (برای انجام این کار ملزم به ساخت کپی و استفاده از برنامه انتقال اسناد می‌باشید)

مراحل ایجاد کپی برنامه الماس

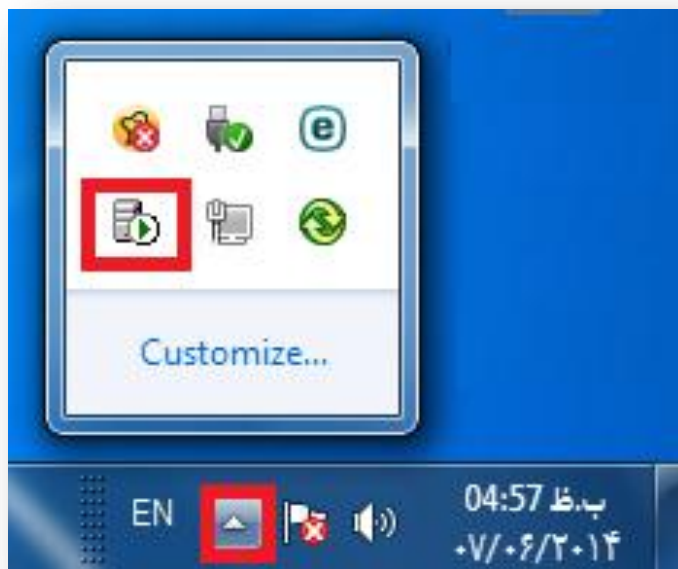
۱- ساخت شاخه جدید (با نام AlmasSimaCpy)

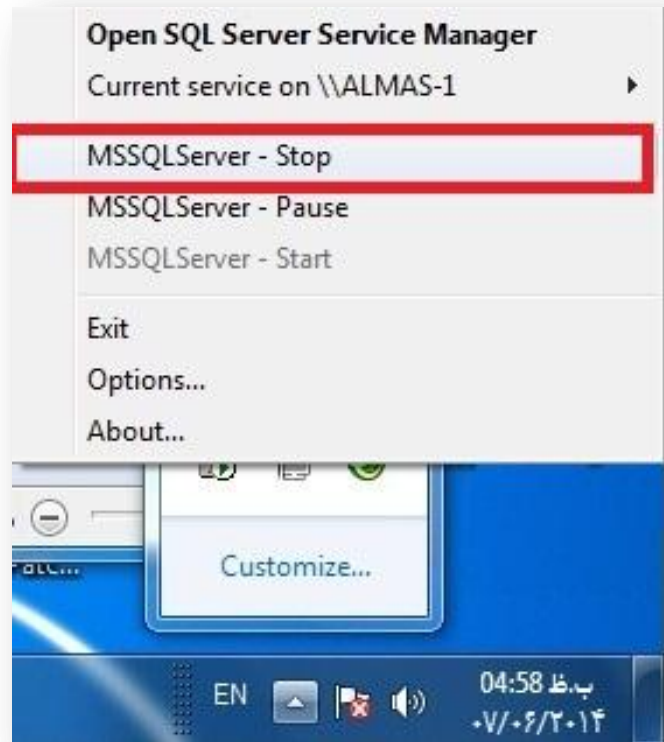
۲- انتخاب فایل ها و پوشه های داخل AlmasSima به غیر از شاخه Data و BackUp

۳- انتقال فایل های انتخاب شده به شاخه AlmasSimaCpy

۴- ساخت پوشه Data و BackUp در شاخه AlmasSimaCpy

۵- Stop کردن SqlServer (جهت کپی کردن پایگاه داده)

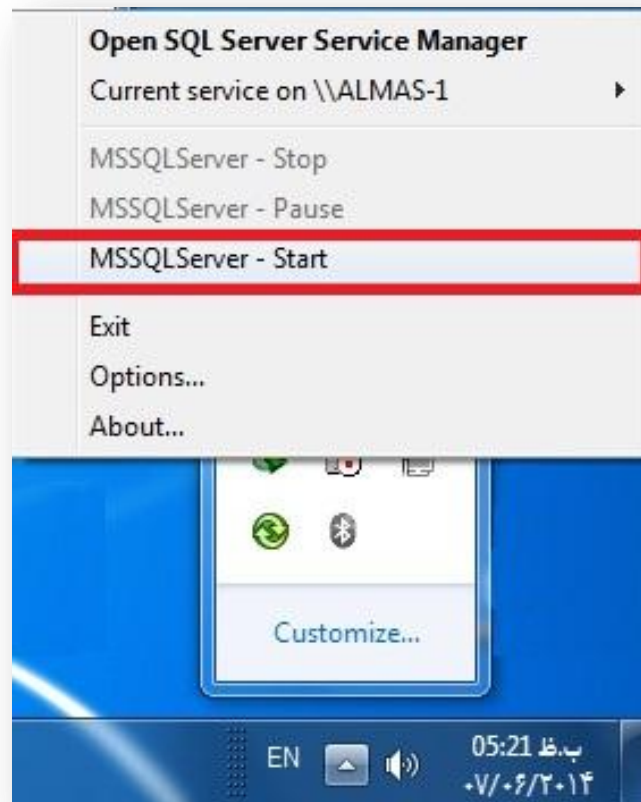




۶- کپی فایل های ASG.Mdf و ASG_Log.Ldf از مسیر AlmasSima\Data
و انتقال به شاخه AlmasSimaCpy \Data

۷- تغییر نام فایل های انتقالی به ASGCpy.Mdf و ASGCpy_Log.Ldf
در مسیر AlmasSimaCpy \Data

۸- Start SqlServer



۸- تنظیمات سیستم



۹- ورود به برنامه ، ایجاد سال مالی